

POLSKA TO MÓJ DOM



Treści zaplanowane do realizacji w czwartek 30.04.2020 r.

Temat dnia: Krajobraz Polski

- doskonalenie percepcji wzrokowej,
- utrwalenie wiadomości o mapie,
- wprowadzenie litery j, J,
- doskonalenie umiejętności językowych ,
- doskonalenie zdolności grafomotorycznych ,
- ćwiczenie logicznego myślenia,
- kształtowanie codziennych nawyków higienicznych.

1. Poranne ćwiczenia

<https://www.youtube.com/watch?v=Zg7pCZOtMXo>

2. Powitanka- budzenie miłej atmosfery

<https://youtu.be/CsJvE5FhnFw>

3. Kształtowanie codziennych nawyków higienicznych:

- wdrażanie do dokładnego mycia rąk
- codzienna higiena jamy ustnej

<https://www.youtube.com/watch?v=4zeXmv2zPGs>

4. „Mapa Polski” – przypomnienie wiadomości o mapie. Dziecko opowiada, jakie informacje o Polsce można odczytać z mapy. W razie potrzeby Rodzic wyjaśnia, że Polska to kraj, który z jednej strony ma morze, a z drugiej góry.







5. „Pejzaże” – praca z Kartą Pracy 4.13b, doskonalenie percepcji wzrokowej, budowanie wypowiedzi.

https://www.youtube.com/watch?v=kHg_tid5mP4&list=RDkHg_tid5mP4&index=1

6. „Polskie zwierzęta” – zabawa utrwalająca przyporządkowywanie zwierząt danym krajobrazom.

Rodzic układa w czterech rogach pokoju zdjęcia krajobrazów (góry, morze, łąka, las). Dziecko losuje z woreczka zdjęcia zwierząt (niedźwiedź, kozica, orzeł, mewa, meduza, ryba, biedronka, motyl, konik polny, dzięcioł, lis, sarna) i idzie w kierunku jednego z pejzaży.


góry



Tąka




morze



las



7. Wprowadzenie litery j, J . Rodzic pyta dziecko, jakie smaczne, małe, granatowe owoce rosną w polskich lasach (jagody).



jagody


Dzielenie wyrazu na sylaby i głoski, przeliczanie głosek,
podkreślenie w wyrazie poznanej głoski- zwrócenie uwagi na to, że
znajduje się ona na początku wyrazu.

ja - go - dy

j - a - g - o - d - y

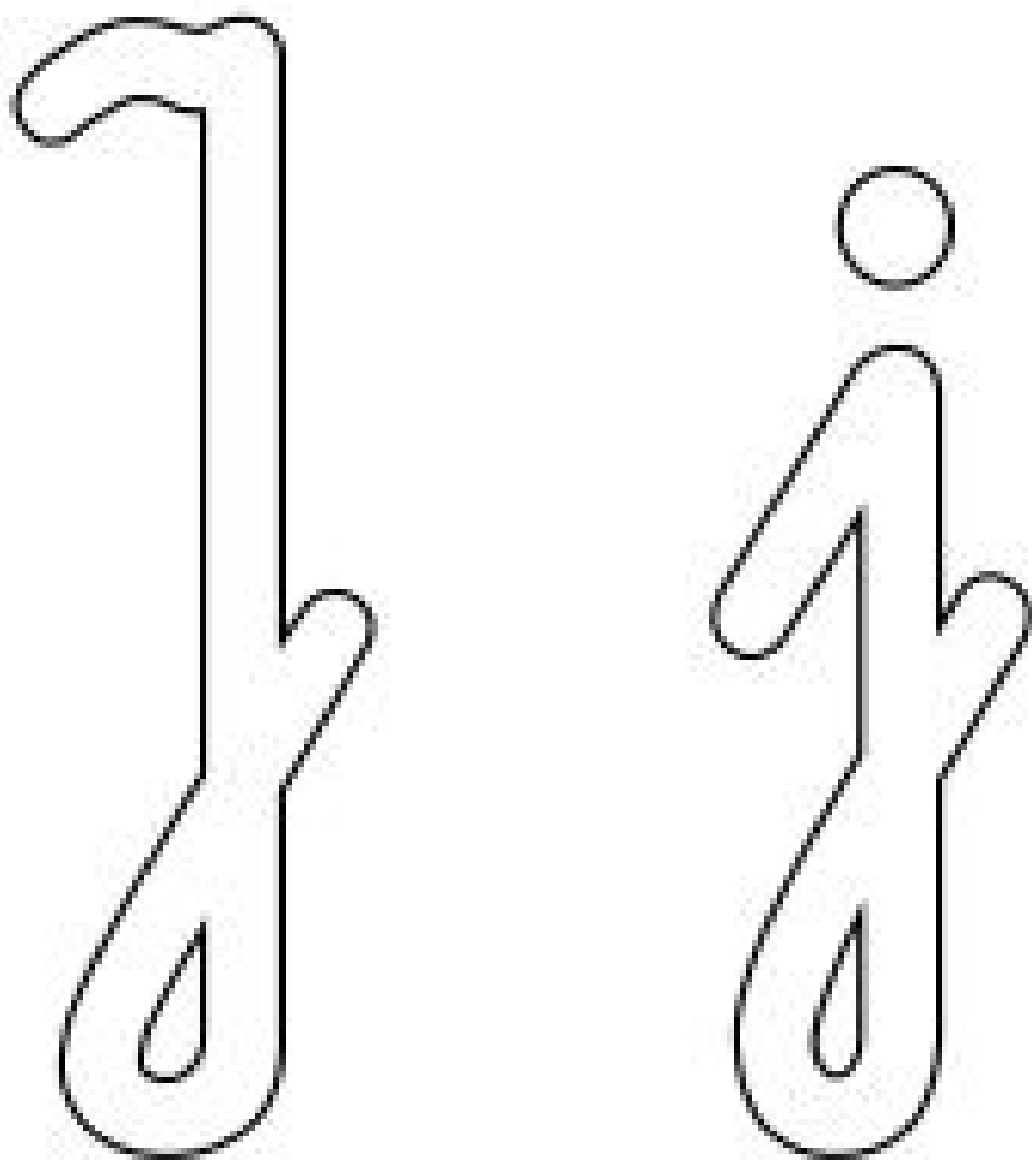
j

J



Dziecko wodzi palcem po literze małej i wielkiej.

8. Wypełnij kształt dowolnym materiałem.



9. Wyodrębnienie z wyrazu podstawowego pierwszej głoski, poszukiwanie jej w innych wyrazach– Karta Pracy 4.12.
10. **Praca z Kartą Pracy 4.12** – doskonalenie zdolności grafomotorycznych, percepcji wzrokowej i słuchowej.
11. **„Łamańce”** – ćwiczenie sprawności językowej. Dziecko powtarzaj znane rymowanki, np. *Król Karol kupił królowej Karolinie kolorowe korale*.
12. Zachęcanie do układania puzzli, gry w memory. Doskonalenie spostrzegawczości.
13. Pokoloruj mapę. Narysuj domek oznaczając na mapie miejsce, w którym mieszkasz.

