

Tak wygląda buzia przy wymowie głoski „l”:
wargi rozwarte a język unosi się do wałeczków dziąsłowych.






Nadmuchaj policzki jak "balon"



Nagryzaj dolnymi zębami
górną wargę



Zaciśnij obie wargi



Pokaż jak gwizdziesz
lub zaśpiewaj UUUUU



Nagryź dolną wargę górnymi
zębami



Uśmiechnij się szeroko, ale bez
pokazania zębów



Wypychaj językiem raz jeden
raz drugi policzek



Spróbuj dotknąć językiem
nosa

Wymawiaj głośno głoskę „l”

-**czubek języka przylega do dziąseł**, a jego brzegi do wewnętrznych powierzchni górnych zębów,

-powietrze wydostaje się przez otwór powstały przy zębach trzonowych,

-usta są lekko rozchylone.

L l

L l

L l

L l


L l

Eliza dostała na urodziny sześć balonów. Na każdym z nich napisała jedną sylabę. Pokoloruj w dowolny sposób balony, wymawiając zapisane na nich sylaby.



Zaśpiewaj popularną piosenkę „Wlazł kotek na płotek”.
Następnie na tę samą melodię zaśpiewaj sylaby: „la, la, la...”.

Wlazł kotek na płotek i mruga.
Ładna to piosenka, niedługa.
Nie długa, nie krótka, lecz w sam raz.
Zaśpiewaj, koteczku, jeszcze raz.





La, la, la, la, la, la, la, la, la.
La, la, la, la, la, la, la, la, la.
La, la, la, la, la, la, la, la, la.
La, la, la, la, la, la, la, la, la.


Zaśpiewaj na melodię „Wlazł kotek na płotek” inne sylaby.

Le, le, le...
Li, li, li...
Lo, lo, lo...
Lu, lu, lu...
Ly, ly, ly...

Julek bardzo lubi bawić się samolotami.
Ma ich kilka i aby ich nie mylić, oznaczył je sylabami.
Pokoloruj samoloty Julka, wymawiając wyraźnie sylaby.



Wycinamy i zapisujemy na pasku 1. Przycinamy po przerywanej linii i przesuwamy w pyszczku lwa. Dziecko wymawia.



1

scrynto.pl by Kuku